




RENAULT
Passion for life

Jaunais Renault TRAFIC

3 vietas



CENU LAPA

Virsbūves tips	Motors / Versija	BUSINESS		PACK CLIM	
		Pilnā cena	Īpašais piedāvājums	Pilnā cena	Īpašais piedāvājums
L1H1	1.6 dCi 95 Euro6	23 560	19 890	24 890	21 000
	2.0 dCi 120 Euro6	25 300	21 350	26 390	22 260
	2.0 Energy dCi 145 Euro6	-	-	27 700	23 360
	2.0 Energy dCi 145 EDC Euro6	-	-	29 810	25 130
	2.0 Energy dCi 170 Euro6	-	-	28 830	24 310
	2.0 Energy dCi 170 EDC Euro6	-	-	30 930	26 080
L1H1 HD	1.6 dCi 95 Euro6	24 080	20 320	25 170	21 230
	2.0 dCi 120 Euro6	25 570	21 570	26 660	22 490
	2.0 Energy dCi 145 Euro6	-	-	27 970	23 590
	2.0 Energy dCi 145 EDC Euro6	-	-	30 080	25 360
	2.0 Energy dCi 170 Euro6	-	-	29 100	24 540
	2.0 Energy dCi 170 EDC Euro6	-	-	31 210	26 310
L1H2 HD	2.0 Energy dCi 145 Euro6	-	-	29 000	24 460
	2.0 Energy dCi 170 Euro6	-	-	30 130	25 400
L2H1 HD	1.6 dCi 95 Euro6	24 860	20 980	25 950	21 890
	2.0 dCi 120 Euro6	26 360	22 230	27 450	23 150
	2.0 Energy dCi 145 Euro6	-	-	28 760	24 250
	2.0 Energy dCi 145 EDC Euro6	-	-	30 870	26 020
	2.0 Energy dCi 170 Euro6	-	-	29 890	25 200
	2.0 Energy dCi 170 EDC Euro6	-	-	31 990	26 970
L2H2 HD	2.0 Energy dCi 145 Euro6	-	-	29 790	25 120
	2.0 Energy dCi 170 Euro6	-	-	30 910	26 060

*Degvielas patēriņš ir aprēķināts ņemot vērā aktuālās ES normas NEDC ciklā. Reālais patēriņš ir atkarīgs no ceļa apstākļiem, braukšanas stila un izmantotā papildus aprīkojuma. Reālais automobiļa patēriņš var atšķirties no šeit norādītā. CO2 ir globālo sasilšanu izraisīša gāze.

Cenas ietver PVN un ir korektas uz publicēšanas brīdi. Renault patur tiesības mainīt cenas bez iepriekšēja brīdinājuma.

Spēkā līdz 01.07.2020.



Automatiņas reģistrācijas izdevumi nav iekļauti šajās cenās



Īpašais piedāvājums:
4 gadu garantija*



Renault līzings likme
1,99% + Euribor


Norde

Skanstes iela 31a, Rīga
Tālr.: +371 68 206 688
www.norde.lv

**RENAULT**
Passion for life

Jaunais Renault TRAFIC

ar dudultkabīni, 6 vietas



CENU LAPA

Virsbūves tips	Motors / Versija	BUSINESS		PACK CLIM	
		Pilnā cena	Īpašais piedāvājums	Pilnā cena	Īpašais piedāvājums
L1H1	1.6 dCi 95 Euro6	26 070	22 000	27 620	23 290
	2.0 dCi 120 Euro6	27 570	23 250	29 110	24 550
	2.0 Energy dCi 145 Euro6	-	-	30 420	25 650
	2.0 Energy dCi 145 EDC Euro6	-	-	32 530	27 420
	2.0 Energy dCi 170 Euro6	-	-	31 550	26 590
	2.0 Energy dCi 170 EDC Euro6	-	-	33 660	28 360
L1H1 HD	1.6 dCi 95 Euro6	27 190	22 940	27 890	23 520
	2.0 dCi 120 Euro6	27 840	23 480	29 380	24 780
	2.0 Energy dCi 145 Euro6	-	-	30 700	25 880
	2.0 Energy dCi 145 EDC Euro6	-	-	32 800	27 650
	2.0 Energy dCi 170 Euro6	-	-	31 820	26 820
	2.0 Energy dCi 170 EDC Euro6	-	-	33 930	28 590
L2H1 HD	1.6 dCi 95 Euro6	27 130	22 880	28 680	24 180
	2.0 dCi 120 Euro6	28 630	24 140	30 170	25 440
	2.0 Energy dCi 145 Euro6	-	-	31 480	26 540
	2.0 Energy dCi 145 EDC Euro6	-	-	33 590	28 310
	2.0 Energy dCi 170 Euro6	-	-	32 610	27 480
	2.0 Energy dCi 170 EDC Euro6	-	-	34 710	29 250

*Degvielas patēriņš ir aprēķināts ņemot vērā aktuālās ES normas NEDC ciklā. Reālais patēriņš ir atkarīgs no ceļa apstākļiem, braukšanas stila un izmantotā papildus aprīkojuma. Reālais automobiļa patēriņš var atšķirties no šeit norādītā. CO2 ir globālo sasilšanu izraisošā gāze.

Cenas ietver PVN un ir korektas uz publicēšanas brīdi. Renault patur tiesības mainīt cenas bez iepriekšēja brīdinājuma.

Spēkā līdz 01.07.2020.



Automašīnas reģistrācijas izdevumi nav iekļauti šajās cenās



Īpašais piedāvājums:
4 gadu garantija*



Renault līzings likme
1,99% + Euribor

Norde

Skanstes iela 31a, Rīga
Tālr.: +371 68 206 688
www.norde.lv



RENAULT
Passion for life

Jaunais Renault TRAFIC

Platforma, 3 vietas



CENU LAPA

		PACK CLIM	
		Pilnā cena	Īpašais piedāvājums
L2H1 HD	2.0 Energy dCi 145 Euro 6	28 160	23 740
	2.0 Energy dCi 170 Euro 6	29 280	24 690

*Degvielas patēriņš ir aprēķināts ņemot vērā aktuālās ES normas NEDC ciklā. Reālais patēriņš ir atkarīgs no ceļa apstākļiem, braukšanas stila un izmantotā papildus aprīkojuma. Reālais automobiļa patēriņš var atšķirties no šeit norādītā. CO2 ir globālo sasilšanu izraisoša gāze.

Cenas ietver PVN un ir korektas uz publicēšanas brīdi. Renault patur tiesības mainīt cenas bez iepriekšēja brīdinājuma.

Spēkā līdz 01.07.2020.



Automašīnas reģistrācijas izdevumi nav iekļauti šajās cenās



Īpašais piedāvājums:
4 gadu garantija*

*4 gadi vai 120 000 km



Renault līzings likme
1,99% + Euribor

Norde

Skanstes iela 31a, Rīga
Tālr.: +371 68 206 688
www.norde.lv

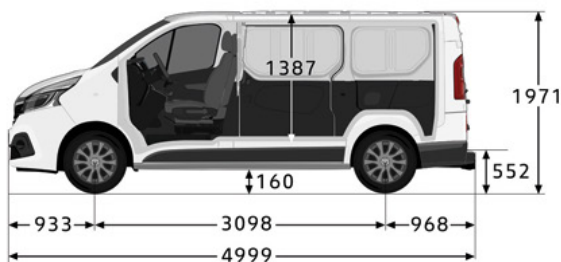
JAUNĀ RENAULT TRAFIC TEHNISKIE DATI

Rādītāji / Motori	dCi 95 Stop&Start	dCi 120	dCi 120 Stop&Start	dCi 145 Energy	dCi 145 EDC Energy	dCi 170 Energy	dCi 170 EDC Energy
Emisijas standarts	Euro 6						
Transmisija							
Pārnesumkārbā	Manuālā	Manuālā	Manuālā	Manuālā	Automatiskā EDC ar dubulto sajūgu	Manuālā	Automatiskā EDC ar dubulto sajūgu
Pārnesumu skaits	6	6	6	6	6	6	6
Stop & Start sistēma	•	-	•	•	•	•	•
Apkopes intervāli	līdz 40 000 km / 2 gadiem *						
Motors							
Tilpums (cm ³)	1,598	1,997	1,997	1,997	1,997	1,997	1,997
Injekcijas tips	Common Rail						
Degvielas tips - tvertnes tilpums (L)	Dīzeļdegviela - 80						
Cilindru skaits	4						
Vārstu skaits	16						
Motora maksimālā jauda kW CEE (ZS) pie apgr./min	70 (95) pie 3.500	88 (120) pie 3.500	88 (120) pie 3.500	107 (145) pie 3.500	107 (145) pie 3.500	125 (170) pie 3.500	125 (170) pie 3.500
Maksimālais motora griezes moments Nm CEE pie apgr./min	260 pie 1.500	320 pie 1.500	320 pie 1.500	350 pie 1.500	350 pie 1.500	380 pie 1.500	380 pie 1.500
Tilpuma līme (L)	20						
Veikspēja							
Maksimālais ātrums (km / h)	153	165	165	176	165	tbc	165
Degvielas patēriņš un CO2 izmeši	NEDC BT VLow - VHigh	WLTP VLow - VHigh	WLTP V-Low / V-High	WLTP V-Low / V-High	WLTP V-Low / V-High	WLTP V-Low / V-High	WLTP V-Low / V-High
Patēriņš kopā (l / 100 km) *	6,2 - 6,5	7,0 - 7,8	5,4 / tbc	6,9 - 7,6	7,0 - 7,8	tbc	7,0 - 7,8
CO2 emisija (g / km) *	165 - 173	184 - 204	144 / tbc	181 - 200	185 - 206	tbc	185 - 206
Stūrēšana							
Pagrieziena aplis starp apmalēm (m)	11,84 / 13,17						
Pagrieziena aplis starp sienām (m)	12,40 / 13,73						
Bremžu sistēma							
ABS ar AFU un EBV / adaptīvā ESC ar ASR	Standartā						
Priekšējās disku bremzes - aizmugurējās disku bremzes Ø / platums (mm)	296/28 - 280/12						
Riteņi							
Izmērs riepa / disks	standartā : 215/65 R16	standartā : 205/65 R16	standartā : 205/65 R16	standartā : 215/65 R16	standartā : 215/65 R16	standartā : 215/65 R16	standartā : 215/65 R16
Izmērs riepa / disks	opcija : 215/60 R17						


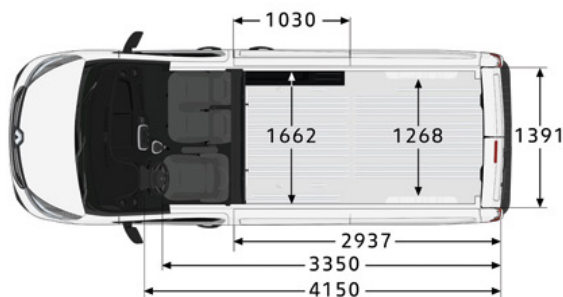
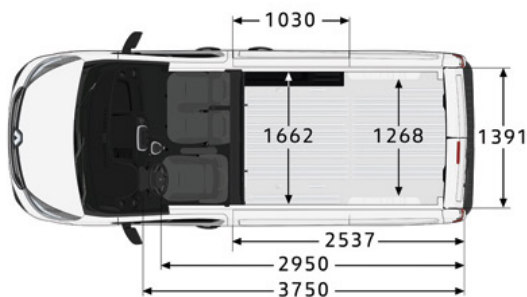

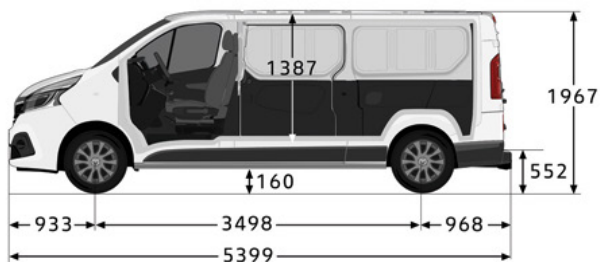
* N1 Van H1 / M1

FURGONS H1

L1H1



L2H1



Masa un slodze H1 furgons (kg)

	L1H1	L2H1
Versija - slodzes klase	1000	1200
Automašīnas pilna masa (DMC) *	2835-2860	2945-2985
Pašmasa *	1730-2010	1781-2076
Maksimālā kravnesība *	1105	1224
Pieļaujamā priekšējās ass slodze	1625	1625
Pieļaujamā aizmugurējās ass slodze	1650	1650
Pieļaujamais piekabes svars ar bremzēm /bez bremzēm	2000/750	2000/750

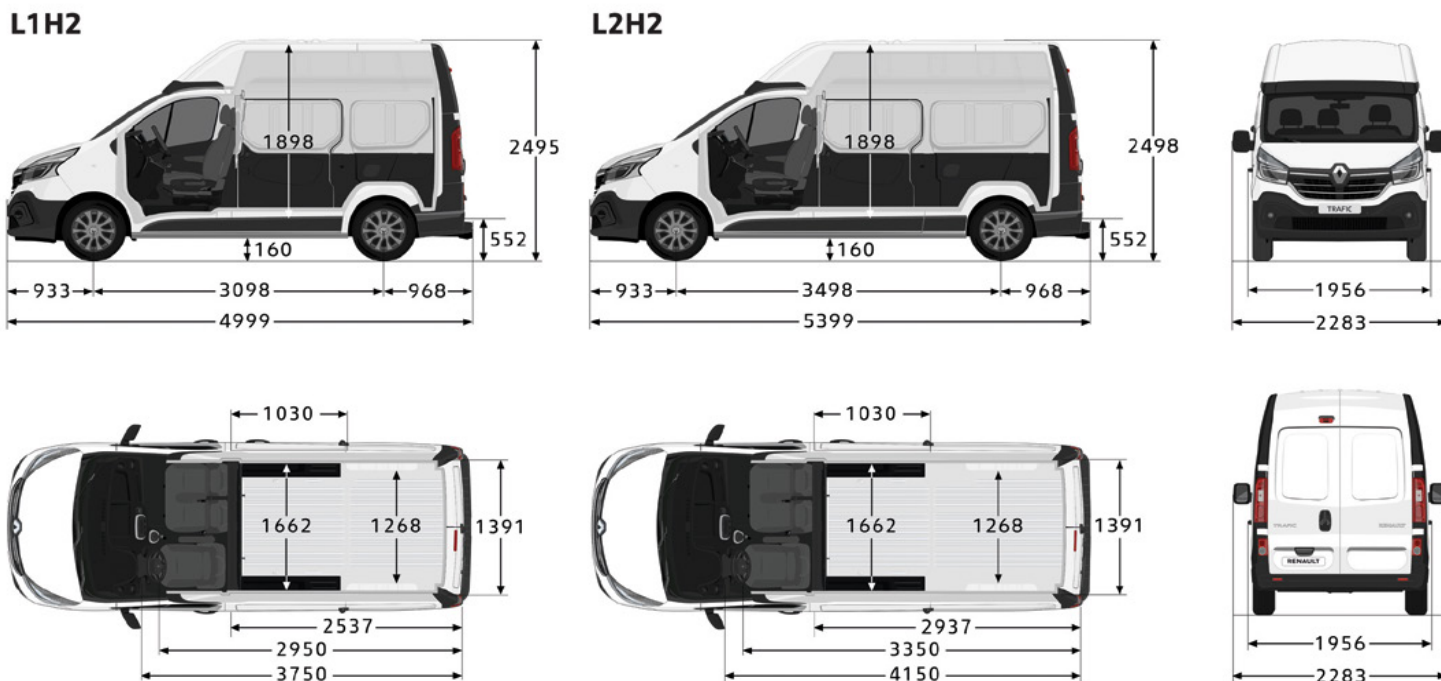
* Atkarībā no motora.

Kravnesības attiecās uz pamata versiju bez opcijām un var atšķirties atkarībā no automašīnas specifikācijām (ieskaitot motora versiju, standarta aprīkojuma līmeni un papildu opcijas).

TRAFIC PANEL VAN VERSIJA

	L1H1	L2H1
Kravas telpas tilpums (m ³)	5,2	6
Ārējie izmēri (mm)		
Kopējais garums	4,999	5,399
Kopējais platums ar/bez spoguļiem	1,956/2,283	1,956/2,283
Kopējais augstums	1,971	1,971
Garenbāze	3,098	3,498
Priekšējā pārkare	933	933
Aizmugurējā pārkare	968	968
Iekraušanas laukums (mm)		
Lietderīgais garums grīdas līmenī	2,537	2,937
Kravas garums, 400 mm no grīdas	2,537	2,937
Kravas garums, 1 metrs no grīdas	2,250	2,650
Iekšējais platums (maksimālais)	1,662	1,662
Iekšējais platums starp riteņu arkām	1,268	1,268
Bīdāmās sānu durvis (mm)		
Bīdāmo sānu durvju platums, 600 mm no grīdas	907	907
Bīdāmo sānu durvju platums, 100 mm no grīdas	1,030	1,030
Bīdāmo sānu durvju augstums	1,284	1,284
Aizmugurējās durvis (mm)		
Aizmugurējo durvju platums, 70 mm no grīdas	1,391	1,391
Aizmugurējo durvju augstums	1,320	1,320
Iekraušanas sliekšņa augstums	552	552
Klīrens (piekrautam)	160	160

FURGONS H2



Masa un slodze H2 furgons (kg)

	L1H2	L2H2
Versija - slodzes klase	1200	1200
Automāšinas pilna masa (DMC) *	2980-2995	3060-3070
Pašmasa *	1853-2074	1898-2120
Maksimālā kravnesība *	1140	1171
Pieļaujamā priekšējās ass slodze	1625	1625
Pieļaujamā aizmugurējās ass slodze	1650	1650
Pieļaujamais piekabes svars ar bremzēm /bez bremzēm	2000/750	2000/750

* Atkarībā no motora.

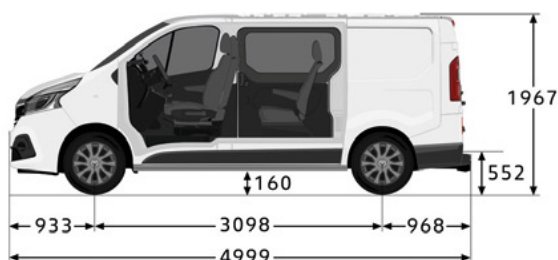
Kravnesības attiecas uz pamata versiju bez opcijām un var atšķirties atkarībā no automašinas specifikācijām (ieskaitot motora versiju, standarta aprīkojuma līmeni un papildu opcijas).

TRAFIC PANEL VAN VERSIJA

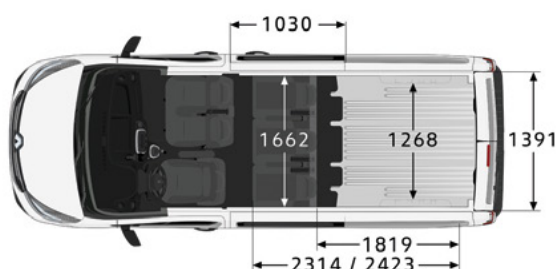
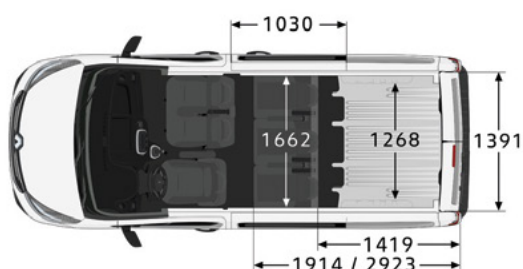
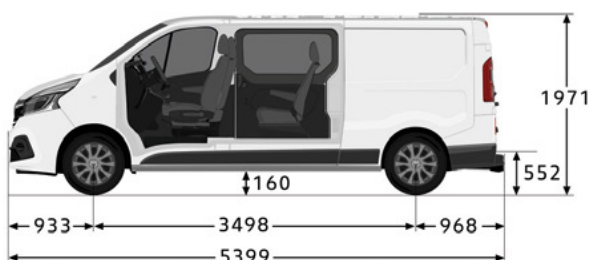
	L1H2	L2H2
Kravas telpas tilpums (m ³)	7,2	8,6
Ārējie izmēri (mm)		
Kopējais garums	4,999	5,399
Kopējais platums ar/bez spoguļiem	1,956/2,283	1,956/2,283
Kopējais augstums	2,465	2,465
Garenbāze	3,098	3,498
Priekšējā pārkare	933	933
Aizmugurējā pārkare	968	968
Iekraušanas laukums (mm)		
Lietderīgais garums grīdas līmenī	2,537	2,937
Kravas garums, 400 mm no grīdas	2,537	2,937
Kravas garums, 1 metrs no grīdas	2,250	2,650
Iekšējais platums (maksimālais)	1,662	1,662
Iekšējais platums starp riteņu arkām	1,268	1,268
Bidāmās sānu durvis (mm)		
Bidāmo sānu durvju platums, 600 mm no grīdas	907	907
Bidāmo sānu durvju platums, 100 mm no grīdas	1,030	1,030
Bidāmo sānu durvju augstums	1,284	1,284
Aizmugurējās durvis (mm)		
Aizmugurējo durvju platums, 70 mm no grīdas	1,391	1,391
Aizmugurējo durvju augstums	1,820	1,820
Iekraušanas sliekšņa augstums	552	552
Klīrenss (piekrautam)	160	160

PASAŽIERU FURGONS H1

L1H1



L2H1



Masa un slodze pasažieru furgons (kg)

	L1H1	L2H1
Versija - slodzes klase	1000	1200
Automašīnas pilna masa (DMC) *	2900-3000	2960-3040
Pašmasa *	1869-2079	1869-2079
Maksimālā kravnesība *	1098	1139
Pieļaujamā priekšējās ass slodze	1625	1625
Pieļaujamā aizmugurējās ass slodze	1650	1650
Pieļaujamais piekabes svars ar bremzēm /bez bremzēm	2000/750	2000/750

* Atkarībā no motora.

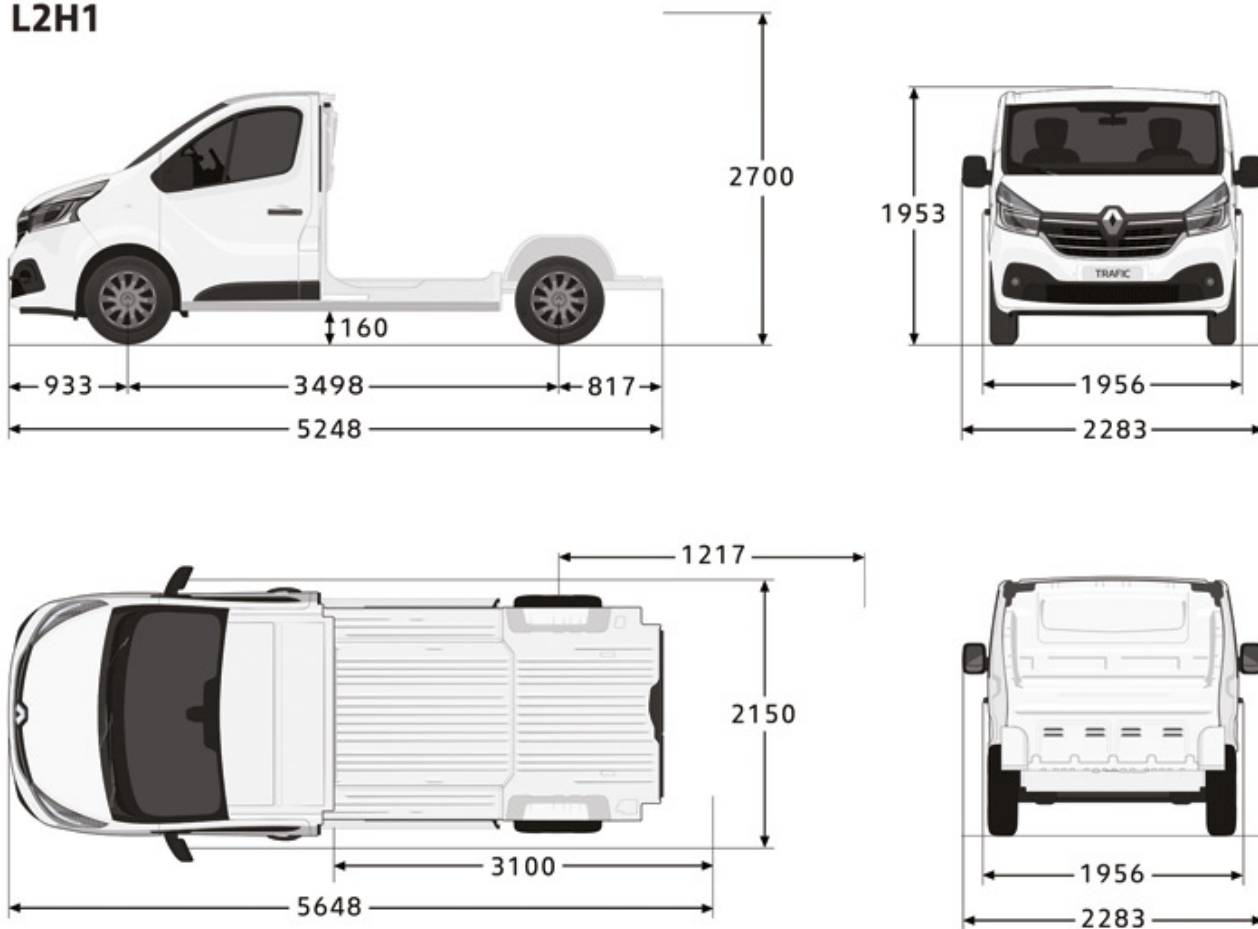
Kravnesības attiecās uz pamata versiju bez opcijām un var atšķirties atkarībā no automašīnas specifikācijām (ieskaitot motora versiju, standarta aprīkojuma līmeni un papildu opcijas).

TRAFIC CREW CAB VERSIJA

	L1H1	L2H1
Kravas tilpums (m ³)	3,2	4,0
Ārējie izmēri (mm)		
Kopējais garums	4,999	5,399
Kopējais platums ar/bez spoguļiem	1,956 / 2,283	1,956 / 2,283
Kopējais augstums	1,971	1,971
Garenbāze	3,098	3,498
Priekšējā pārkare	933	933
Aizmugurējā pārkare	968	968
Kravnesības laukums (mm)		
Kravas garums, 30 mm no grīdas (līdz 222 mm - E0)	2,018	2,418
Kravas garums, 30 mm no grīdas (līdz 222 mm - E1-E2)	1,914 / 2,023	2,314 / 2,423
Kravas garums, 400 mm no grīdas	1,419	1,819
Kravas garums, 1,1 metrs no grīdas	1,340	1,740
Iekšējais platums (maksimālais)	1,662	1,662
Iekšējais platums starp riteņu arkām	1,268	1,268
Virsbūves augstums	1,387	1,387
Bīdāmās sānu durvis (mm)		
Bīdāmo sānu durvju platums, 600 mm no grīdas	907	907
Bīdāmo sānu durvju platums, 100 mm no grīdas	1,030	1,030
Bīdāmo sānu durvju augstums	1,284	1,284
Aizmugurējās durvis (mm)		
Aizmugurējo durvju platums, 70 mm no grīdas	1,391	1,391
Aizmugurējo durvju augstums	1,320	1,320
Iekraušanas sliekšņa augstums	552	552
Klīrenss (piekrauts)	160	160

PLATFORMA H1

L2H1



Masa un slodze platforma ar kabīni (kg)

	L2H1
Versija - slodzes klase	1200
Automašīnas pilna masa (DMC) *	2970-3000
Pašmasa *	1562-1678
Maksimālā kravnesība *	1437
Pieļaujamā priekšējās ass slodze	1625
Pieļaujamā aizmugurējās ass slodze	1650
Pieļaujamais piekabes svars ar bremzēm /bez bremzēm	2000/750

* Atkarībā no motora.

TRAFIC PLATFORM CAB VERSIJA

	L2H1
Ārējie izmēri (mm)	
Garenbāze	3,498
Priekšējā pārkare	933
Aizmugurējā pārkare	817
Kopējais garums	5,248
Pārāk liels platums, ieskaitot spoguļus	1,956/2,283
Tukšas automašīnas augstums	1,953
Klīrenss (mini)	160
Izmēri pēc konversijas (mm)	
Kopējais garums	5,648
Maksimālais montāžas garums	3,100
Aizmugurējā pārkare	1,217
Maksimālais montāžas platums	2,150
Pieļaujamais montāžas augstums	2,700